

XIII JORNADAS TÉCNICAS DE INSPECCIÓN DE SERVICIOS SANITARIOS

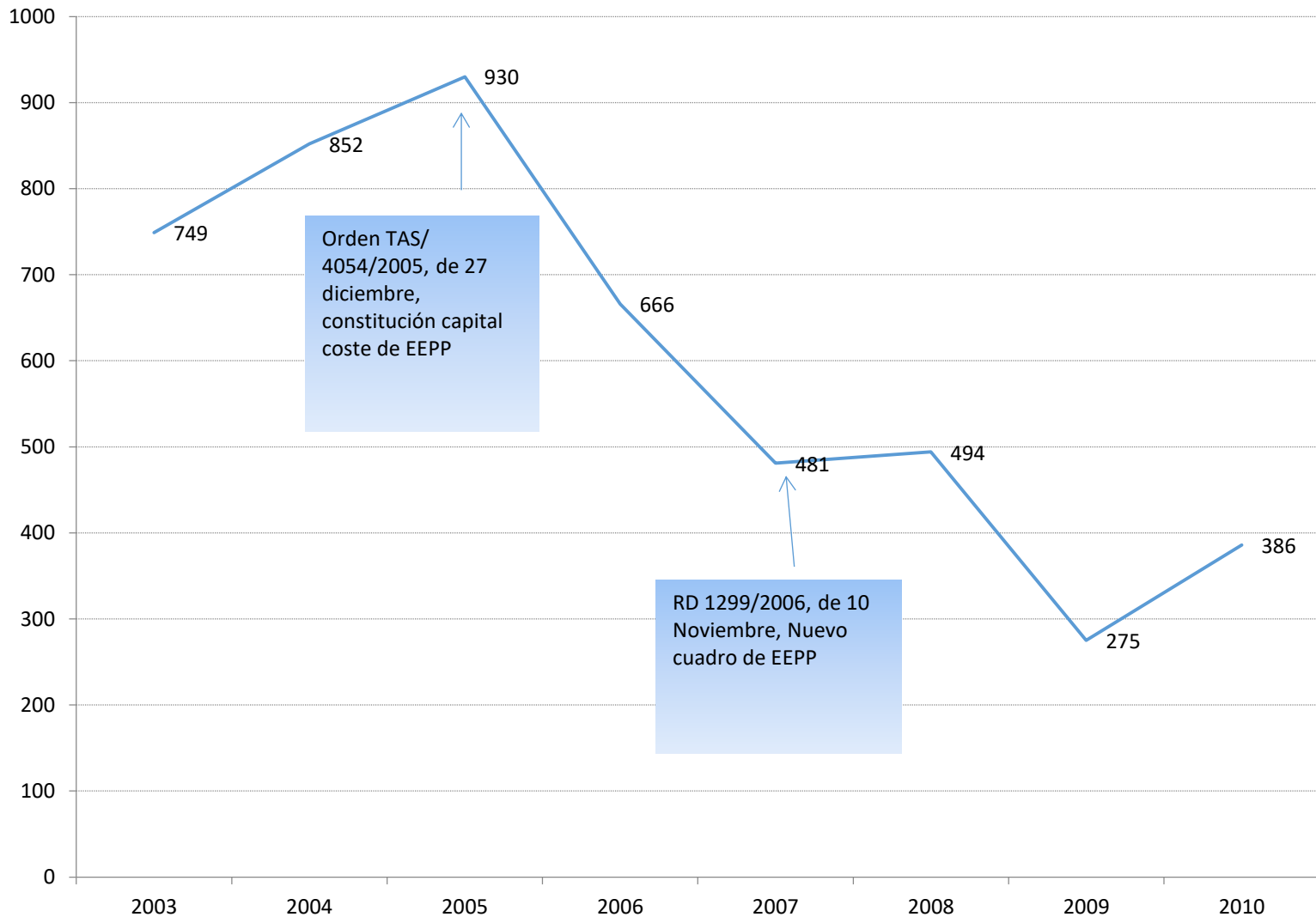
***SISTEMA DE COMUNICACIÓN DE SOSPECHAS DE
ENFERMEDAD PROFESIONAL EN LA REGION DE MURCIA***

***UNA EXPERIENCIA CONSOLIDADA
EN LA INSPECCIÓN DE SERVICIOS SANITARIOS***

Málaga, 6 7 y 8 Noviembre 2019

Antecedentes.

Número de enfermedades profesionales reconocidas oficialmente en Región de Murcia (Serie histórica 2003-2010)





Estimaciones de incidencia y prevalencia de enfermedades de origen laboral en España

Ana M. García^a y Rafael Gadea^b

Objetivo. Estimar el impacto de las enfermedades laborales en España en términos de incidencia y prevalencia, y compararlo con las notificaciones realmente efectuadas.

INCIDENCE AND PREVALENCE OF OCCUPATIONAL DISEASES IN SPAIN

English version available at www.doyma.es/268.975


Objective. To estimate the impact of occupational diseases in Spain in terms of incidence and prevalence, and compare it with the notifications actually made.

Lo conocido sobre el tema

- En el lugar trabajo se producen exposiciones a factores de riesgo que pueden dar lugar a alteraciones de la salud y del bienestar de los trabajadores.
- El sistema de registro de enfermedades profesionales en España, pese a su reciente actualización, es reconocidamente limitado para valorar la frecuencia y características de las enfermedades de origen laboral en nuestro país.

Qué aporta este estudio

- Se ha estimado que en el año 2006 se produjeron en España cerca de 90.000 casos incidentes de enfermedades laborales.
- Aproximadamente 2 millones de trabajadores presentan algún problema de salud relacionado con sus condiciones de trabajo.
- Es necesario hacer visible el impacto de las enfermedades laborales como problema de salud pública en España para abordar adecuadamente su asistencia y prevención.



ENFERMEDAD PROFESIONAL

Enfermedad OCULTA

*Hacerla visible es
responsabilidad de todos*

Estimaciones de incidencia y prevalencia de enfermedades de origen laboral en España

Ana M. García^a y Rafael Gadea^b

Objetivo. Estimar el impacto de las enfermedades laborales en España en términos de incidencia y prevalencia, y compararlo con las notificaciones realmente efectuadas.

INCIDENCE AND PREVALENCE OF OCCUPATIONAL DISEASES IN SPAIN

Objective. To estimate the impact of occupational diseases in Spain in terms of

English version available at
www.doyma.es/268.975

A este artículo sigue

Conclusiones. El impacto de las enfermedades laborales podría ser muy superior al que reflejan los datos del registro oficial de enfermedades profesionales. Es necesario hacer visible este problema para atender y prevenir adecuadamente las enfermedades de origen laboral en la población.

Palabras clave: Salud laboral. Enfermedades laborales. Incidencia y prevalencia de enfermedades laborales.

MINISTERIO DE TRABAJO
Y ASUNTOS SOCIALES

22169 REAL DECRETO 1299/2006, de 10 de noviembre, por el que se aprueba el cuadro de enfermedades profesionales en el sistema de la Seguridad Social y se establecen criterios para su notificación y registro.

Antecedentes/Objetivos

Artículo 5. *Comunicación de enfermedades que podrían ser calificadas como profesionales.*

Cuando los facultativos del Sistema Nacional de Salud, con ocasión de sus actuaciones profesionales, tuvieran conocimiento de la existencia de una enfermedad de las incluidas en el anexo 1 que podría ser calificada como profesional, o bien de las recogidas en el anexo 2, y cuyo origen profesional se sospecha, lo comunicarán a los oportunos efectos, a través del organismo competente de cada comunidad autónoma y de las ciudades con Estatuto de Autonomía, a la entidad gestora, a los efectos de calificación previstos en el artículo 3 y, en su caso, a la entidad colaboradora de la Seguridad Social que asuma la protección de las contingencias profesionales. Igual comunicación deberán realizar los facultativos del servicio de prevención, en su caso.

- Art. 5 del R.D. 1299/2006, de 10 de noviembre.
- Facultativos del Sistema Nacional de Salud.
- Identificación, Comunicación y Declaración de Enfermedades Profesionales.
- Inspección de Servicios Sanitarios: Unidad de Seguimiento de Sospechas de Enfermedades Profesionales (USSEP).
- Objetivo: conocer la eficacia del procedimiento.

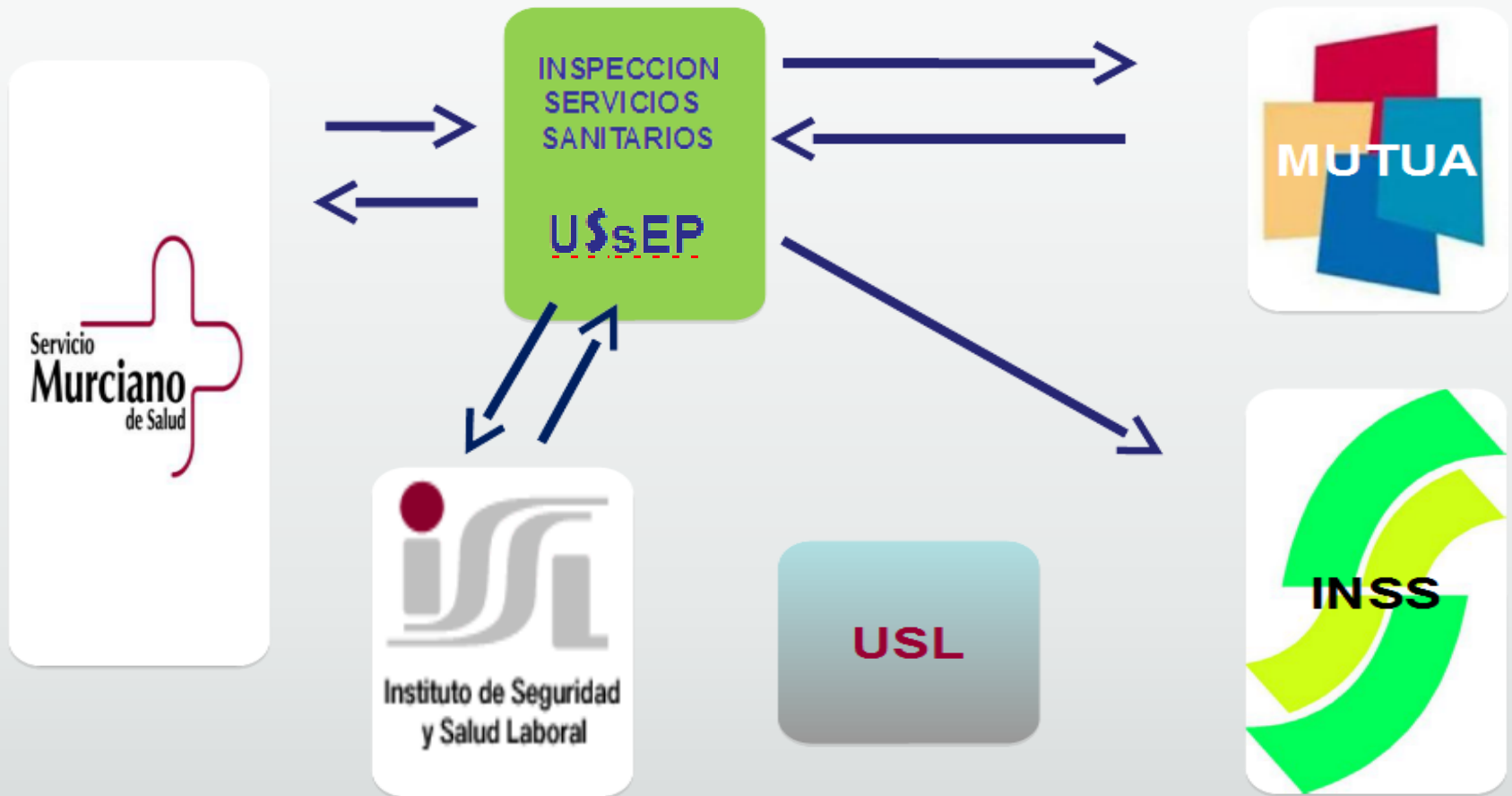
METODO:

- Creación de Grupo de Trabajo de EP interinstitucional en 2010.
- Protocolo de Comunicación de Sospecha de Enfermedad Profesional.
- Herramientas de ayuda en el aplicativo informático de Atención Primaria(OMI-AP).
- Difusión: Póster y díptico.
- Herramientas de ayuda en la Inspección de Servicios Sanitarios

USsEP
**Unidad de Seguimiento de sospechas de
Enfermedades Profesionales**

sospecha.enfermedades.profesionales@carm.es

Circuito de notificación de Enfermedades Profesionales desarrollado en la Región de Murcia. Año 2010





Región de Murcia
Consejería de Salud

Servicio
Murciano
de Salud



Alertas en OMI-ap

1. Episodios alertados

2. Filtrado:

- Por tipo de **Profesional** (sólo **Facultativos**)
- Por edad de **Paciente** (sólo **>16 años**)

3. Notificaciones: **Nominal** y **Anónima**

4. Manual de módulo EE.PP. (en *Biblioteca*)

ALERTAS en OMI ap

PLDV Encontrada

PLDV

La patología seleccionada...

Ciাপ	Descripción	CIE-9
K92	SINDROME DE RAYNAUD	443.0


En esta ventana nos encontramos **tres apartados**:

- 1. Información** de la patología asociada.
- 2. Autorización** del paciente
- 3. Comunicación** o No de la sospecha

podría ser una **Enfermedad PROFESIONAL** si el paciente **ocupó en algún momento** un puesto de trabajo por cuenta ajena (o autónomo acogido a mejora) con las siguientes características:

Exposición a vibraciones mecánicas, como el uso de herramientas/máquinas que transmiten vibraciones (martillos neumáticos, pulidoras, lijadoras, perforadoras, taladradoras).

¿Autoriza el paciente a hacer declaración nominal? Si No

 Comunicar sospecha

 No

ALERTAS en OMI ap

PLDV Encontrada

PLDV

La patología seleccionada (debe elegir una)...

Ciap	Descripción	CIE-9
R99	ALVEOLITIS ALERGICA EXTRINSECA (Neumonitis por hipersensi-bi	495
R99	NEUMOCONIOSIS DE LOS TRABAJADORES DEL CARBON	500
R99	ASBESTOSIS	501
R99	NEUMOCONIOSIS POR OTRO SILICE O SILICATOS	502
R99	NEUMOCONIOSIS POR OTRO POLVO INORGANICO	503
R99	NEUMONOPATIA POR INHALACION DE OTRO TIPO DE POLVO	504
R99	NEUMOCONIOSIS NO ESPECIFICADA	505

podría ser una **Enfermedad PROFESIONAL** si el paciente **ocupó en algún momento** un puesto de trabajo por cuenta ajena (o autónomo acogido a mejora) con las siguientes características:

Trabajos con exposición a polvo o aerosoles que contengan sustancias/enzimas vegetales, animales, microorganismos, polvo de madera, metales, productos farmacéuticos, sustancias químico-plásticas, aditivos.

El diagnóstico de alveolitis alérgica extrínseca es criterio suficiente para sospechar el origen laboral.

¿Autoriza el paciente a hacer declaración nominal?

Sí No

Comunicar sospecha

No



ALERTAS en OMI ap



SOSPECHA ENFERMEDAD PROFESIONAL (30/04/2013) - SMS - APELLIDO1 APELLIDO2,DANIEL MARTIN (36 Años)

Sospecha/Confirmación EP

Puesto de Trabajo relacionado con la sospecha:

Antigüedad en el puesto de trabajo:

Años:

Meses:

¿Precisa IT? Sí No

Observaciones a tener en cuenta:

¿Ha cambiado de domicilio el paciente? Sí No

Dirección Actual:

¿Ha cambiado de TLF?, por favor indique su nuevo TLF. Sí No

Inprimir Informe asociado

1
1
V

En el protocolo sólo debemos cumplimentar de forma **obligatoria**:

- los datos del **puesto de trabajo** relacionado con la sospecha
- la **antigüedad** en el puesto



Región de Murcia
Consejería de Salud

USsEP

Unidad de Seguimiento de sospechas de
Enfermedades Profesionales

sospecha.enfermedades.profesionales@carm.es

Desarrollo del protocolo de EP por parte de Inspecciónn

Módulo EP en [ITSAN](#)

Definición de [Trámites](#) familia EP

[Diccionario](#) EP (Biblioteca OMI-ap, SOMOS +)

Mapa de [Procesos](#)

[Boletín epidemiológico](#)

Módulo EP en ITSAN

Sospecha Enfermedad Profesional

Parametros de la Selección: Todos Pend. Personas Pend. Trámite

 Fechas de carga entre: 10/11/2014 y 12/12/2014

Id	Fecha Registro	Procesado	Cod.Resol EP	Fec.Resol.	Cod EP Resol	Fec.Actualiz.	Resultado	Nominal	Nombre	Apellido 1	Apellido 2
977	14/11/2014	Procesado	3	17/11/2014		17/11/2014	Rechazada	Nominal	AGUSTIN	SANCHEZ	SANCHEZ
978	14/11/2014	Procesado	0	25/11/2014	2D0201	26/11/2014	Contingencia Común	Nominal	ADELA	PEREZ	MORGO
979	14/11/2014	Procesado	1	25/11/2014	2D0201	26/11/2014	Enfermedad Profesional	Nominal	JUAN JOSE	GABARRON	PEREZ
980	14/11/2014	Procesado				21/11/2014	En curso	Nominal	ABDELKRIM	BOUDAOUID	
982	18/11/2014	Procesado				18/11/2014	En curso	Nominal	LAMAA	OUAHD	
983	18/11/2014	Procesado	3	18/11/2014	2D0201	18/11/2014	Contingencia Común	Nominal	ANTONIO	MOLINA	FERNANDEZ
984	18/11/2014	Procesado	3	18/11/2014		19/11/2014	Accidente de trabajo	Nominal	MARIA LUISA	VERASTEGUI	ALBURGUEROL
986	18/11/2014	Procesado				20/11/2014	En curso	Nominal	JOSE GINES	NOGUERA	MARTINEZ
987	18/11/2014	Procesado	3	19/11/2014		19/11/2014	Contingencia Común	Nominal	RAQUEL	PERERA	GOMEZ
995	18/11/2014	Procesado	3	19/11/2014		19/11/2014	Contingencia Común	Nominal	MOHAMMED	MESSAOUDI	
996	18/11/2014	Procesado	3	19/11/2014		19/11/2014	Contingencia Común	Nominal	ANTONIA	MARTINEZ	GARCIA
997	18/11/2014	Procesado	3	20/11/2014		20/11/2014	Contingencia Común	Nominal	MARIA CARMEN	VILLAFRANCA	HERNANDEZ

Datos de la Persona

Id. persona: 1082759

1er Apellido: SANCHEZ

2º Apellido: SANCHEZ

Nombre: AGUSTIN

Fecha nacimiento: 18/01/1976 Sexo: F HOMBRE

Expediente

Nº: 293178

ID del Trámite ITSAN: 661392 EP Comunicación Sospecha EP.

Domicilio

Fecha Alta: 01/01/1995 Fecha Baja: 31/12/4312 Pendiente de Revisión Fecha: Detalle

Tipo de vía: Dirección: DR MARAÑON

Número: 12 Rese:

Código postal: 30700 Población: 30037 (PR) MURCIA (MUN) TORRE PACHECO

Tipo de domicilio: DH Domicilio Habitual



Difusión


Formación EAP

- 84 EAP_ Líderes. Formador de formadores

SOMOS +. Portal colaborativo EP

Difusión al ciudadano

Visibilidad Institucional



ENFERMEDAD PROFESIONAL

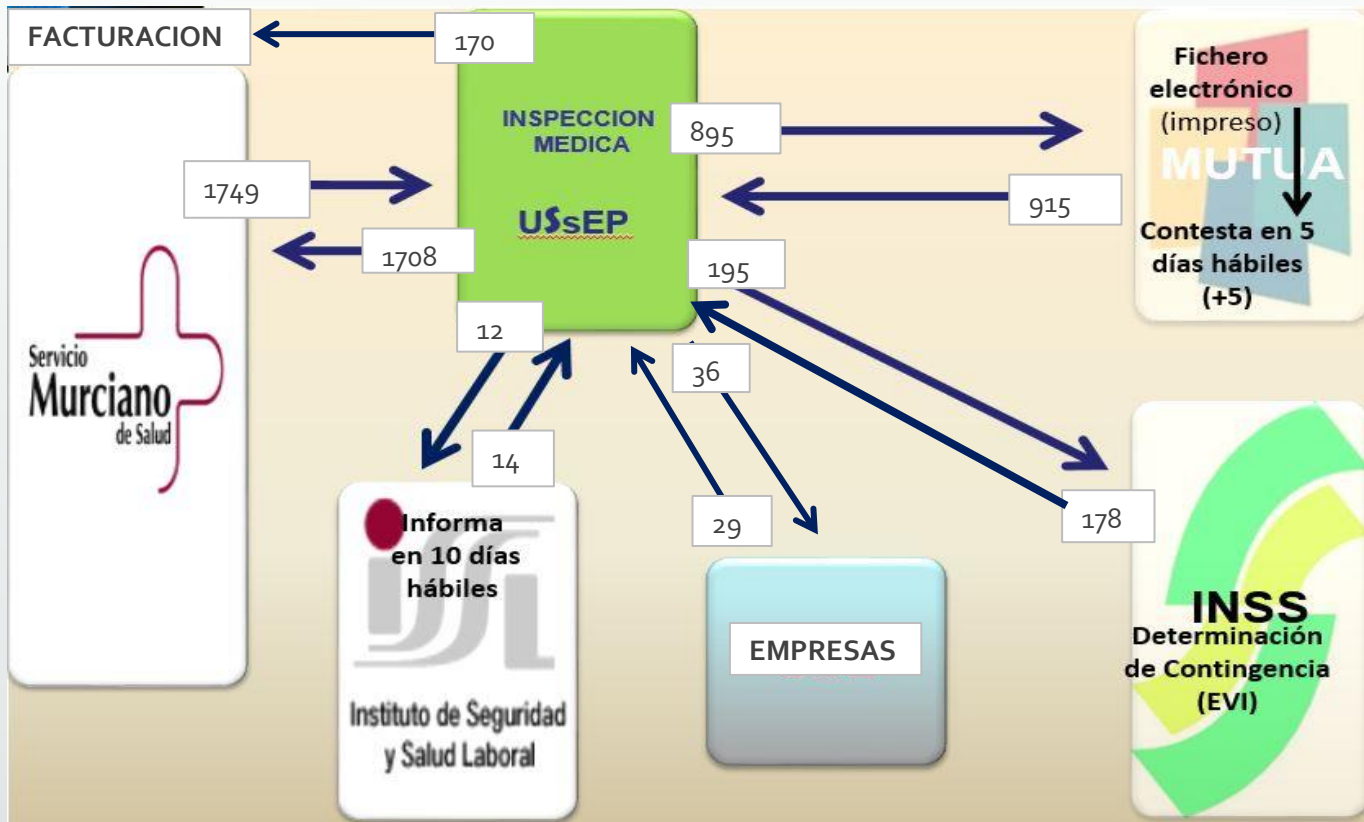
Enfermedad OCULTA

*Hacerla visible es
responsabilidad de todos*

1. El **tratamiento médico, farmacéutico y quirúrgico** completa recuperación.
2. **No se exige cotización previa a la Seguridad Social** para acceder a las prestaciones (al contrario que la *enfermedad común* que exige 180 días cotizados en los 5 años previos).
3. Las **prestaciones son superiores** a las derivadas de *enfermedad común*:
 - a. Se cobra **desde el primer día** de baja (en *enfermedad común* se cobra a partir del 4º día de baja).
 - b. El subsidio por **incapacidad temporal** será del 75% de la base reguladora.
 - c. **Incapacidad Permanente** en todos sus grados y **lesiones permanentes no invalidantes**: si existen lesiones irreversibles tendrá derecho a indemnización con un tanto alzado o bien pensión vitalicia.
 - d. Prestaciones de **muerte y supervivencia**: en el supuesto de fallecimiento, los hijos se beneficiarán de una indemnización a tanto alzado o una pensión.
4. Si la incapacidad por enfermedad profesional se produce a causa de **falta de medidas preventivas**, el/la trabajador/a podrá solicitar ante el INSS un **recargo de prestaciones** y a reclamar daños por responsabilidad civil.
5. **La empresa deberá adoptar medidas preventivas** para eliminar o minimizar los riesgos, contemplando la posibilidad de un cambio del puesto de trabajo.
6. Contribuye a **evitar nuevos enfermos** y a mejorar las condiciones de **salud en el trabajo**, al facilitar la detección de agentes causantes de enfermedad en el puesto de trabajo.

CUADRO DE MANDOS / ACTIVIDAD USSEP 2018

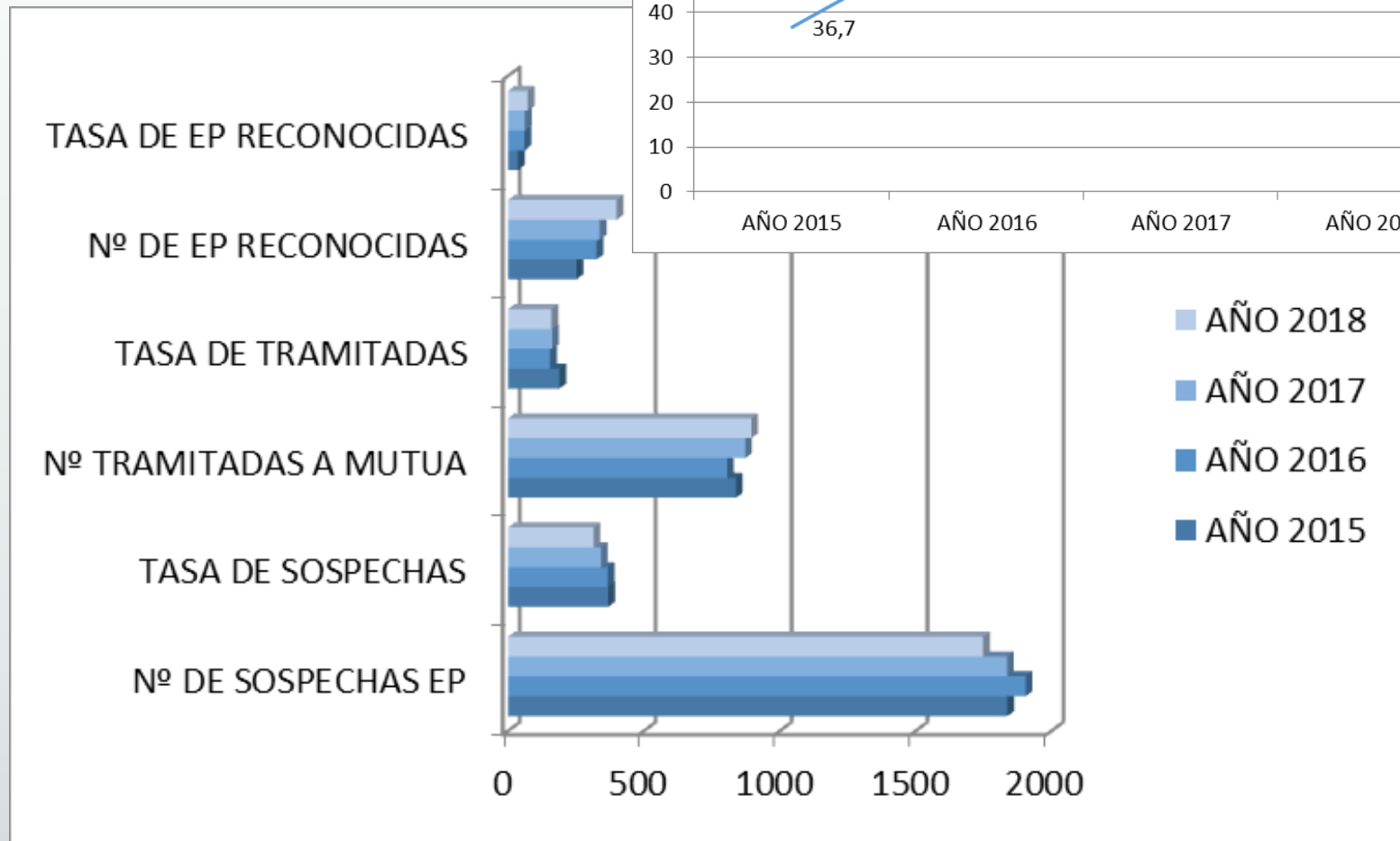
MES	SOSPECHAS NOTIFICADAS	TRAMITADAS	RESPUESTAS MUTUAS.	IC-ISSL	RESPUESTAS ISSL	IC EMPRESAS	RESPUESTAS EMPRESAS	DC	RESOL INSS_DC	RES. EP	RES. EC	% EP	EP-CEPROSS
ENERO	154	70	91	1	3	0	2	17	23	22	1	95,65	114
FEBRERO	184	91	57	2	2	1	0	10	10	10	0	100,00	139
MARZO	170	101	89	1	0	10	3	19	11	10	1	90,91	179
ABRIL	156	97	52	2	1	0	6	15	16	15	1	93,75	149
MAYO	235	99	60	2	2	2	1	23	24	23	1	95,83	216
JUNIO	139	59	103	0	1	4	2	19	38	36	2	94,74	151
JULIO	114	77	58	1	1	6	8	22	9	9	0	100,00	170
AGOSTO	99	33	39	0	0	0	0	11	1	1	0	100,00	96
SEPTIEMBRE	91	56	49	1	2	3	1	16	26	25	1	96,15	71
OCTUBRE	139	98	66	1	0	3	3	22	10	9	1	90,00	129
NOVIEMBRE	148	81	101	0	0	3	3	8	6	6	0	100,00	134
DICIEMBRE	120	33	150	1	2	4	0	13	4	4	0	100,00	94
Total	1749	895	915	12	14	36	29	195	178	170	8	95,51	1642

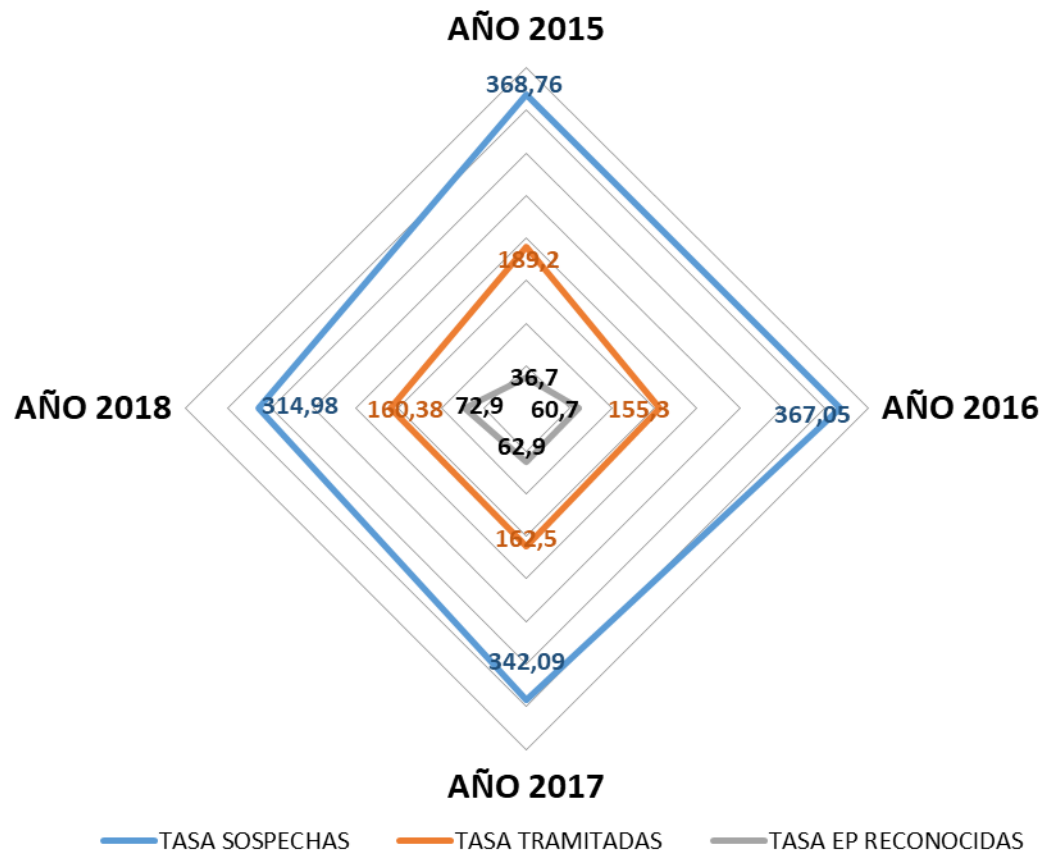


Resultados 2015-2018:

AÑO	2015	2016	2017	2018
Nº DE SOSPECHAS EP	1838	1905	1837	1749
TASA DE SOSPECHAS	368,76	367,05	342,09	314,98
Nº TRAMITADAS A MUTUA	839	806	873	895
TASA DE TRAMITADAS	189,2	155,3	162,5	160,38
Nº DE EP RECONOCIDAS	252	326	338	400
TASA DE EP RECONOCIDAS	36,7	60,7	62,9	72,9

Resultados 2015-2018

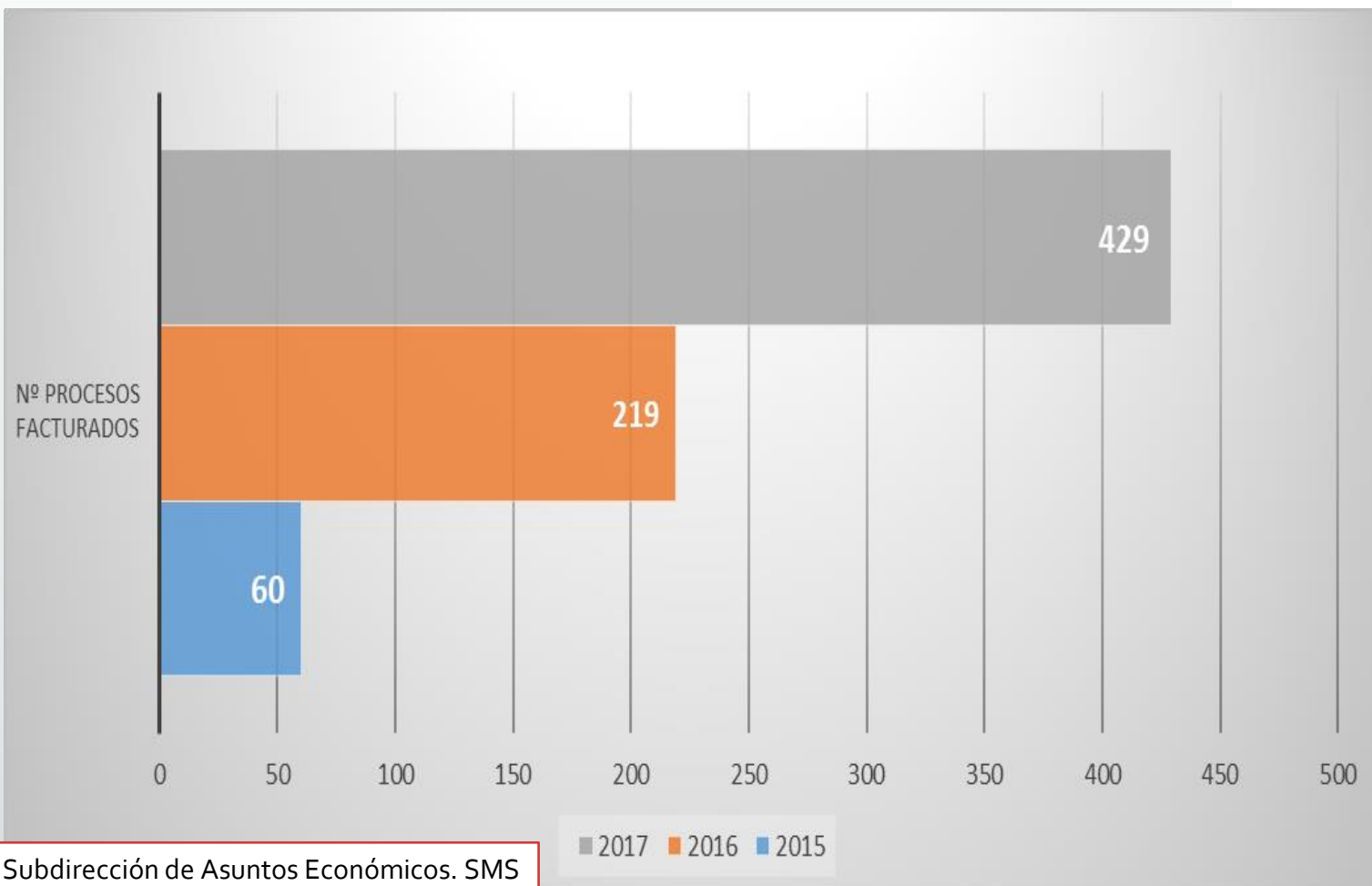




EL RECONOCIMIENTO DE LA ENFERMEDAD PROFESIONAL PARA EL **SERVICIO MURCIANO DE SALUD**




24



Fuente: Subdirección de Asuntos Económicos. SMS

Facturación SMS de asistencia sanitaria tras resoluciones /certificaciones EP por DC -USSEP



1,233.208,68 €

Fuente: Subdirección de Asuntos Económicos. SMS

Relación de la Inspección de Servicios Sanitarios con los Servicios de Prevención:

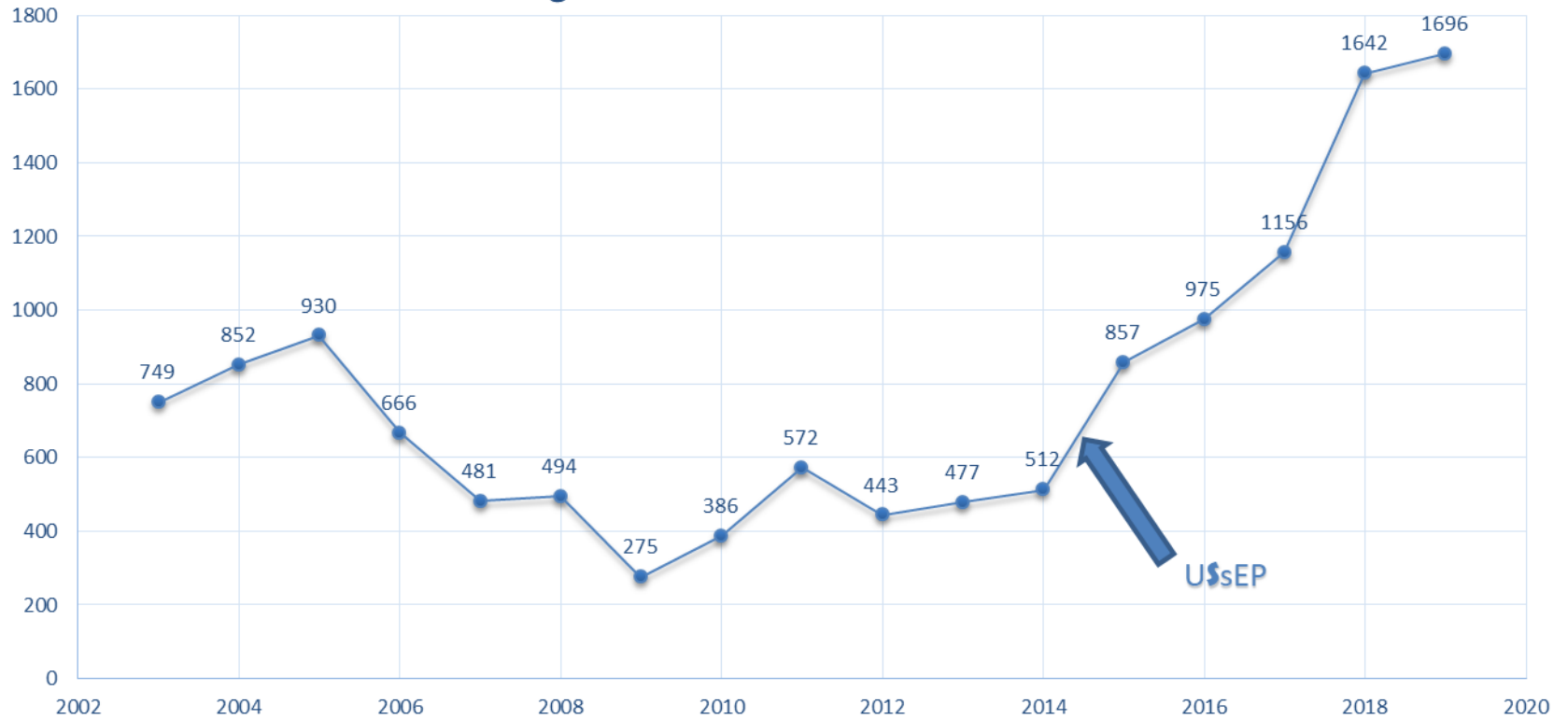
Declaraciones de sospecha de enfermedad profesional y revisión de los exámenes específicos de Salud.

Notificación de sospecha desde el Servicio de Prevención
a USSEP:

sospecha.enfermedades.profesionales@carm.es

Conclusiones:

**CEPROSS. Partes comunicados Enfermedades Profesionales
Región de Murcia**





CEPROSS-26. EVOLUCIÓN DE LOS PARTES COMUNICADOS DISTRIBUIDOS POR CC.AA.

CC.AA.	NÚMERO											
	2007	2008	2009	2010	2011	2012	2013	2014	2015	2016	2017	2018
ANDALUCIA	804	866	804	812	938	737	714	803	786	848	996	1.349
ARAGON	1.750	1.677	1.327	1.389	1.209	1.040	865	923	1.012	1.248	1.206	1.442
ASTURIAS (PPDO. DE)	600	511	508	535	546	303	392	348	434	463	462	527
BALEARES (ISLAS)	254	337	395	319	388	394	413	424	413	531	413	382
CANARIAS	116	165	256	323	430	389	384	411	423	443	473	556
CANTABRIA	303	397	432	288	352	272	295	293	288	347	321	363
CASTILLA Y LEON	1.005	974	877	827	993	755	776	721	785	988	958	1.006
CASTILLA-LA MANCHA	431	437	351	368	347	354	413	431	497	506	577	601
CATALUÑA	3.470	4.181	3.638	3.401	3.481	3.194	3.490	3.230	3.316	3.180	2.942	3.368
CMDAD. VALENCIANA	923	1.086	1.006	1.356	1.147	978	1.592	2.268	2.781	3.064	3.358	4.302
EXTREMADURA	166	204	176	174	202	170	170	140	170	199	190	214
GALICIA	923	1.226	1.263	1.183	1.240	1.063	1.003	1.117	1.221	1.364	1.475	1.449
MADRID (CMDAD. DE)	1.161	1.202	1.008	945	1.128	1.231	1.246	1.446	1.587	1.669	1.561	1.530
MURCIA (REGION DE)	472	493	273	382	567	441	474	508	854	966	1.146	1.627
NAVARRA (CMDAD. FORAL DE)	1.532	1.679	1.420	1.503	1.698	1.321	1.512	1.374	1.542	1.567	1.403	1.547
PAIS VASCO	2.523	2.746	2.751	2.737	3.013	2.788	2.833	2.519	2.682	2.818	3.080	3.265
LA RIOJA	347	292	273	290	233	182	217	296	334	375	470	542
CEUTA Y MELILLA	11	13	6	10	10	32	7	8	13	24	18	12
TOTALES	16.791	18.486	16.764	16.842	17.922	15.644	16.796	17.260	19.138	20.600	21.049	24.082

CC.AA.	VARIACIÓN INTERANUAL											
	2007	2008	2009	2010	2011	2012	2013	2014	2015	2016	2017	2018
ANDALUCIA	-	7,71	-7,16	1,00	15,52	-21,43	-3,12	12,46	-2,12	7,89	17,45	35,44
ARAGON	-	-4,17	-20,87	4,67	-12,96	-13,98	-16,83	6,71	9,64	23,32	-3,37	19,57
ASTURIAS (PPDO. DE)	-	-14,83	-0,59	5,31	2,06	-44,51	29,37	-11,22	24,71	6,68	-0,22	14,07
BALEARES (ISLAS)	-	32,68	17,21	-19,24	21,63	1,55	4,82	2,66	-2,59	28,57	-22,22	-7,51
CANARIAS	-	42,24	55,15	26,17	33,13	-9,53	-1,29	7,03	2,92	4,73	6,77	17,55
CANTABRIA	-	31,02	8,82	-33,33	22,22	-22,73	8,46	-0,68	-1,71	20,49	-7,49	13,08
CASTILLA Y LEON	-	-3,08	-9,96	-5,70	20,07	-23,97	2,78	-7,09	8,88	25,86	-3,04	5,01
CASTILLA-LA MANCHA	-	1,39	-19,68	4,84	-5,71	2,02	16,67	4,36	15,31	1,81	14,03	4,16
CATALUÑA	-	20,49	-12,99	-6,51	2,35	-8,24	9,27	-7,45	2,66	-4,10	-7,48	14,48
CMDAD. VALENCIANA	-	17,66	-7,37	34,79	-15,41	-14,73	62,78	42,46	22,62	10,18	9,60	28,11
EXTREMADURA	-	22,89	-13,73	-1,14	16,09	-15,84	0,00	-17,65	21,43	17,06	-4,52	12,63
GALICIA	-	32,83	3,02	-6,33	4,82	-14,27	-5,64	11,37	9,31	11,71	8,14	-1,76
MADRID (CMDAD. DE)	-	3,53	-16,14	-6,25	19,37	9,13	1,22	16,05	9,75	5,17	-6,47	-1,99
MURCIA (REGION DE)	-	4,45	-44,62	39,93	48,43	-22,22	7,48	7,17	68,11	13,11	18,63	41,97
NAVARRA (CMDAD. FORAL DE)	-	9,60	-15,43	5,85	12,97	-22,20	14,46	-9,13	12,23	1,62	-10,47	10,26
PAIS VASCO	-	8,84	0,18	-0,51	10,08	-7,47	1,61	-11,08	6,47	5,07	9,30	6,01
LA RIOJA	-	-15,85	-6,51	6,23	-19,66	-21,89	19,23	36,41	12,84	12,28	25,33	15,32
CEUTA Y MELILLA	-	18,18	-53,85	66,67	0,00	220,00	-78,13	14,29	62,50	84,62	-25,00	-33,33
TOTALES	-	10,09	-9,32	0,47	6,41	-12,71	7,36	2,76	10,88	7,64	2,18	14,41